

## מפרט טכני

מתח כניסה: 12-14V אינו מתאים למצברי משאיות 24V

מתח יציאה: 5W/7.5W/10W/15W (MAX)

טמפרטורת סביבה: 50°C – 10°C-

### נורות חיווי ומשמעותם

שימו לב: יש לוודא שהמוצר דלוק (לחיצה ארוכה על הכפתור)

- נורה אדומה יציבה: טלפון חכם נטען בצורה תקינה
- נורה ירוקה מהבהבת: מצב המתנה מתח מצבר תקין
- נורה כחולה מהבהבת: מצב המתנה, מתח מצבר נמוך מ 11.5V
- נורה צהובה מהבהבת: טלפון חכם אינו נטען, מתח מצבר נמוך מ 11.5V

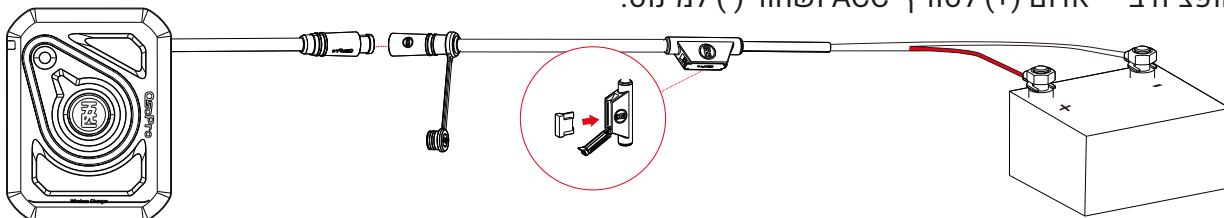
### לתשומת ליבכם:

1. אין למקום מתכות, מגנטים, כרטיסים בין הטלפון למשטח טעינה.
2. יש להרחיק מילדים.
3. אין לבצע שינויים ותיקונים במוצר. יש לפנות לשירות לקוחות במקרה של תקלה.
4. יש למקום את הטלפון החכם במרכז המשטח הטעינה לפעולה מיטבית.
5. במקרה של שימוש בכיסוי מגן, יש לוודא שעוביו עד 4 מ"מ.
6. טמפרטורה סביבה אופטימלית הינה 28 מעלות צלזיוס, ימים חמים יותר יפחיתו את יעילות הטעינה.


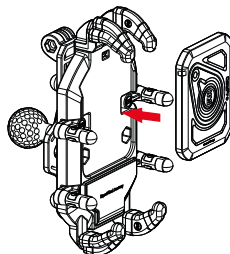
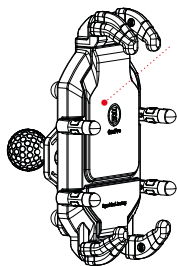
## חיווט והתקנה

חיווט למצבר:

- אופציה א' - ישירות למצבר אדום (+) ושחור (-).
- אופציה ב' - אדום (+) לסוויץ' ACC ושחור (-) למינוס.



יש להסיר את המדבקה מהמעמד ולמקם במקומה את משטח הטעינה.



**מיקום משטח הטעינה  
על דגם סדרת אוקטופוס בלבד**

**שימו לב!**

את ההתקנה יש לבצע על ידי חשמלאי מוסמך או במוסך \ סדנא המבצעת התקנות באישור משרד התחבורה.

1. השימוש במוצר הוא לאחר העיון בהוראות הנ"ל
2. האחריות היא לשנה מלאה, התאריך נקוב בחשבונית הרכישה.
3. אחריות לא תינתן במקרה של:  
שבר, קרע, נפילות, נזקי מזג אויר, תחזוקה רשלנית, שריטות, כתמים, שינוי מרקם צבע, תיקון עצמאי, יד שניה, רכישה ממקור לא רשמי או מוכר, רכישה און ליין ממדינה זרה לא בתקן אירופאי בהתאמה לתקינה הישראלית. תעודת אחריות בפורמט מלא עם מילוי פרטים אישיים, ניתן להוריד באתר היבואן הבלעדי: [www.barcom.co.il](http://www.barcom.co.il)