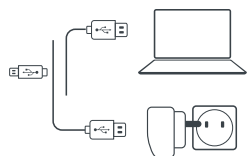



## תפעול המכשיר

הטען את המכשיר באמצעות כבל USB בעל יציאת Type-C 



טוען   
טעינה הסתיימה 

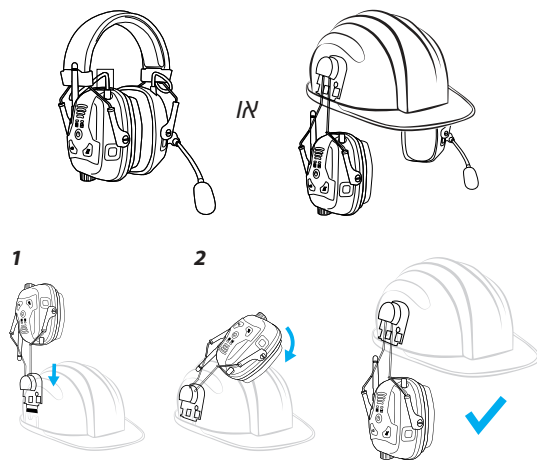
טען את המכשיר, טעינה ראשונה מלאה, טרם השימוש בו

המכשיר מיועד לתפעול באמצעות האפליקציות הבאות:

פקודות קוליות - בפקודות "היי קארדו" כהוראות הפעלה 

כפתורים - Buttons 

אפליקציית Cardo למכשיר הנייד 



## הכירות עם המוצר

- 1 נורת לד
- 2 נורת לד
- כפתור רב תכליתי
- כפתור אינטרקום
- כפתור השתק

בקרת עוצמת ווליום

מיקרופון מסתובב

כפתור PTT

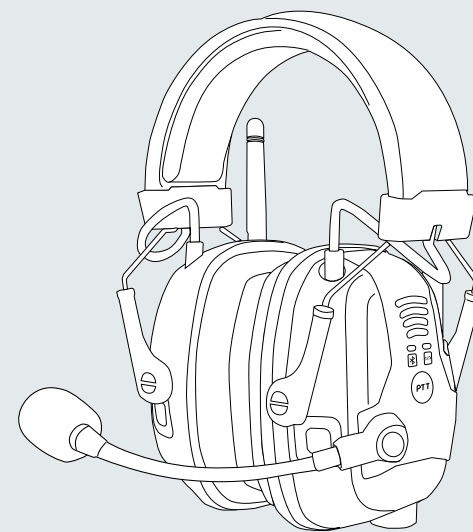
מסנני רעשים

שקע טעינה

כניסת כבל מכשיר קשר

eco CREW

DYNAMIC MESH COMMUNICATION  
Bluetooth



## COMM-PRO

Smart Hearing Protection for Crews

### POCKET GUIDE

Powered by  cardo

OPERATED BY NATURAL VOICE 

## פקודות קוליות



- "Hey Cardo, **radio on**"
- "Hey Cardo, **radio off**"
- "Hey Cardo, **next station**"
- "Hey Cardo, **previous station**"



- "Hey Cardo, **music on**"
- "Hey Cardo, **music off**"
- "Hey Cardo, **next track**"
- "Hey Cardo, **previous track**"



- "Hey Cardo, **volume up**"
- "Hey Cardo, **volume down**"
- "Hey Cardo, **mute audio**"
- "Hey Cardo, **unmute audio**"



- "Hey Cardo, **speed dial**"
- "Hey Cardo, **redial number**"
- **Answer**
- **Ignore**



- "Hey Siri"
- "Ok Google"



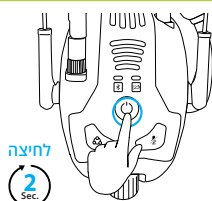
- "Hey Cardo, **battery status**"
- "Hey Cardo, **command list**"



- "Hey Cardo, **emergency**"
- "Hey Cardo, **private chat on**"
- "Hey Cardo, **private chat off**"
- "Hey Cardo, **what is my channel?**"

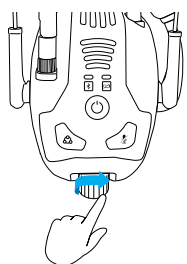
## שימוש במוצר

יוזב/טעלה/הפעלה 

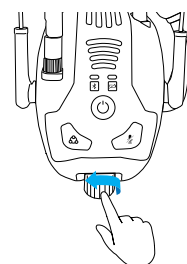


לחיצה 2 sec

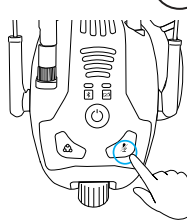
הגברת צליל 



הנמכת צליל 

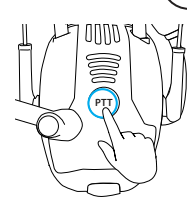


השתק 



לחיצה והחזקה

לחץ כדי לדבר - PTT 



לחיצה והחזקה



Cardo Prome App



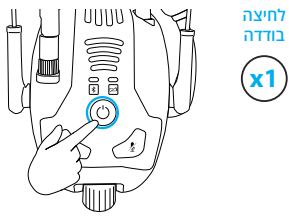
Website [www.ecocrew.co.il](http://www.ecocrew.co.il)  
Email [info@barcom.co.il](mailto:info@barcom.co.il)

Barcom   
Passion for Innovation

eco CREW

## Bluetooth ותפקודי פנאי

צמד את המכשיר  
להפעלת תפריט קולי



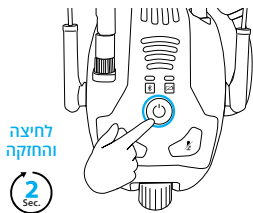
הקשבה לרשימת הפקודות

### מוזיקה

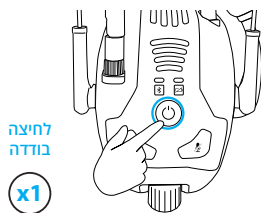
- הפעלה/כיבוי
- השיר הבא
- השיר הקודם
- רדיו**
- הפעלה/כיבוי
- התחנה הבאה
- התחנה הקודמת
- אוטומטי

### תפקודי המכשיר הנייד

- חיוג מהיר
- חיוג מחדש
- חיוג קולי
- השתק/הפעל קול



לחיצה ליציאה מהתפריט



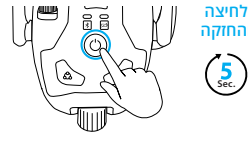
לחיצה פעם אחת  
לשמיעת הפעולה הנבחרת

## צימוד המכשיר הנייד

1 צמד את המכשיר  
2 הפעלה/ביטול צימוד המכשיר



חפש ברשימת התקני ה-Bluetooth את "CARDO PRO-1" ואשר את החיבור



הבהוב

## תפקודים של המכשיר הנייד

צמד את המכשיר

לחיצה בודדה  
x1

צמד את המכשיר

לחיצה והחזקה  
2 Sec.

## שיחה פרטית

ניתן לשוחרר באופן פרטי עם חבר קבוצה

2 התחלת/סיום שיחה

לחיצה בודדה  
x2

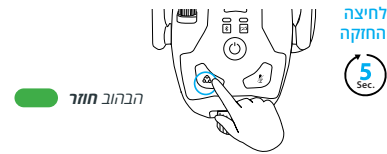
1 בחרי/חברי לשיחה פרטית דרך האפליקציה



## הגדרת אינטרקום

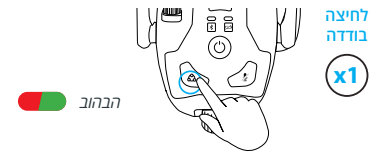
1 צור/הצטרף לקבוצת אינטרקום חדשה

מנהל קבוצה + כל חברי הקבוצה/חבר קבוצה חדש



הבהוב חוזר

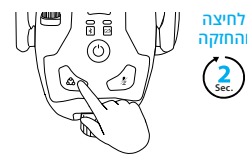
2 מנהל הקבוצה בלבד



הבהוב

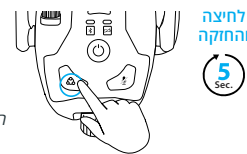
קושר בהצלחה הבהוב

## הפסקת תהליך הצימוד



לחיצה והחזקה  
2 Sec.

## הפסקת הצימוד



לחיצה והחזקה  
5 Sec.

הבהוב חוזר

## יתרונות מפתח

**Intercom System, Dynamic Mesh Communications (DMC™) - Meet THE COMM-SET HEADSET**, a uniquely dynamic intercom system with self-healing capabilities that connects up to 15 randomly moving team members. The always-on, full-duplex, hands-free communication technology is a 100% autonomous network (no need for any base station), designed to perform under the toughest environments.



**Full-Duplex Communication Technology**  
Multiple intercom networks can operate in the same terrain allowing several teams to speak simultaneously without interruption.



**Hands-Free Operation**  
Natural Voice Operation and Always on Communication allow hands free operation – no need to press buttons or turn dials. The always-on communication technology provides the utmost in safety. Team members can operate/activate the system simply by voice commands such as "Radio On," allowing team members to keep their hands free and focus on their tasks.



**100% Autonomous Network**  
With the PRO-1, no additional base station is necessary, so it works anywhere without the need for additional equipment. Autonomous networks allow team communication where standard systems are blocked or are non-operational.

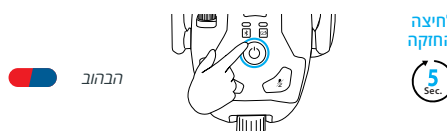


**Level Dependent / Listen Through** - Reduces impulse noises and allows ambient noise including amplification of the human voice.



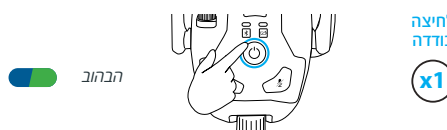
## צימוד מכשיר קשר

1 הפעלה/סיום צימוד ה-Bluetooth



הבהוב

2 בחירה באפשרות של צימוד מכשיר קשר



הבהוב

3 צימוד מכשיר קשר

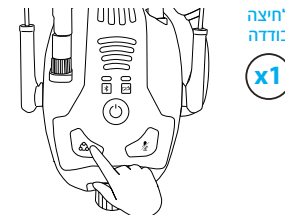
חיפוש של התקן ה-Bluetooth "CARDO PRO-1" במכשיר הקשר

קושר בהצלחה הבהוב

## אינטרקום קבוצתי ואפשרויות בטיחות

כפתור האינטרקום

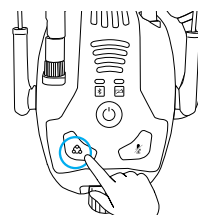
להפעלת תפריט קולי



לחיצה בודדה  
x1

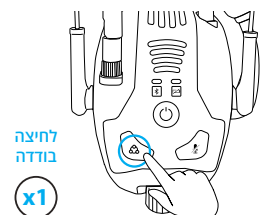
הקשבה לרשימת הפקודות

- הפעלה/השתקה של קול בשיחה פרטית
- התחל
- עצור
- שיחת חירום
- ניהול ערוצים (פתח מנהל ערוצים)
- הפעלה/כיבוי של שיתוף רדיו דו-כיווני
- הפחתת רעשים
- הפעלה/כיבוי
- בקרת צליל
- יסות שמע עצמי
- הפעלה/כיבוי
- בקרת צליל



לחיצה והחזקה  
2 Sec.

לחיצה ליציאה מהתפריט



לחיצה בודדה  
x1

לחיצה בודדת לשמיעת הפעולה הנבחרת