



משאבה ניידת לרכבים, אופנועים, אופניים וכדורים

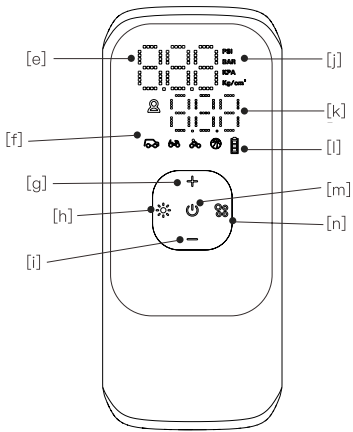
DS-520

מדריך למשתמש

תודה שרכשתם מוצר מבית ברקום. אנו משקיעים מאמצים רבים בבחירת המוצרים האיכותיים ביותר תוך הקפדה רבה על תהליך הפיתוח והייצור על מנת שאתם תוכלו להנות מחוויה מושלמת. אנא קרא את המדריך של המכשיר בעיון טרם הפעלתו.

הכרות עם המשאבה:

- A שקע טעינה מסוג USB Type C
- B פנס לד
- C שקע טעינת מוצרים נתמכים מסוג USB A (סוללת גיבוי/מטען נייד)
- D חיבור לצינור מילוי אוויר
- E לחץ אוויר בזמן אמת
- F מצב (רכב, אופנוע, אופנים, כדור)
- G העלאת כמות
- H הפעלה \ כיבוי פנס
- I הורדת כמות
- J יחידת מידה (Psi, Kpa, Bar, Kg/cm²)
- K לחץ אוויר מוגדר
- L סטטוס סוללה
- M הדלקה \ כיבוי
- N שינוי מצב \ שינוי יחידת מידה



הוראות בטיחות:

- אין לעזוב את המוצר בזמן פעולת ניפוח.
- הרחק את המוצר מהישג ידם של ילדים.
- הרחק חלקים קטנים מילדים מכיוון שהם עלולים להוות סכנת חנק.
- יש לפקח על ילדים מתחת לגיל 8 כדי להבטיח שהם לא ישחקו עם המוצר.
- מוצר זה אינו צעצוע.
- ממוצר זה אינו מכיל חלקים שניתן לטפל בהם על ידי המשתמש. אם המוצר וכל אחד מהאביזרים שלו אינם תקינים או פגומים, יש לפנות לשירות לקוחות.
- הרחק את המוצר והאביזרים שלו ממקורות חום, אור שמש ישיר, לחות, מים וכל נוזל אחר, או קצוות חדים שעלולים לגרום נזק.
- אין להפעיל את המוצר בידיים רטובות.
- אל תפעיל את המוצר אם הוא נחשף למים, לחות או כל נוזל אחר, כדי למנוע התחשמלות, פיצוץ ו/או פציעה לעצמך ונזקים למוצר.
- אין להשתמש במוצר לשום דבר מלבד השימוש המיועד.
- אל תשתמש באביזרים אחרים מלבד אלה שסופקו.
- מוצר זה מיועד לשימוש ביתי בלבד.
- כדי למנוע נזקי שמיעה אפשריים, אין להשתמש במוצר זמן ממושך.

- אין להשליך את המוצר לאש.
- אין לכתוש, לנקב, לפרק או לגרום נזק למוצר.
- אין לאחסן מעל 45 מעלות צלזיוס

מפרט טכני ופונקציות:

גודל: 153*67*43.5 מ"מ

משקל: כ 440 גרם

מבנה: פלסטיק ABS

פנס: לד

תצוגת לד: חייווי סוללה, לחץ אוויר נוכחי, לחץ אוויר מוגדר, תבניות מוגדרות.

יחידות מידה לחץ אוויר: Psi, Kpa, Bar, Kg/cm²

סוללה: Li-on 4,000mAh / 7.4V

זמן עבודה: 15-18 דקות

זמן טעינה: כ 2-4 שעות

מתח כניסה: USB Type C 5V-2A

מתח יציאה: USB A 5V-2A

לחץ אוויר מקסימלי: 150PSI

תפוקת הזרמת אוויר: 20-22 ליטר בדקה

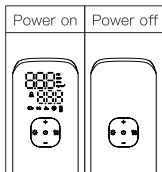
עוצמת רעש: m≤85dB1

טמפרטורת עבודה: 10~45- מעלות צלזיוס

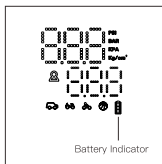
תכולה:

- משאבה
- כבל טעינה
- צינור מילוי אוויר
- מתאם סיכה לכדור
- מתאם חיבור הברגה צר לאופניים
- נרתיק אחסון
- תעודת אחריות ומדריך למשתמש

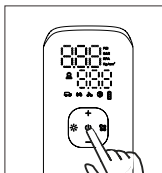
הדלקה וכיבוי: לחיצה על לחצן
כיבוי והדלקה (M באיור) למשך
3 שניות



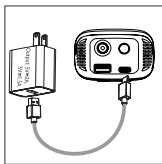
חיווי סטטוס סוללה: חיווי ירוק
מצב הסוללה הינו 100%-70%,
חיווי סוללה כתום 70%-30%,
חיווי אדום 30%-5%. בקבלת
המוצר לאחר רכישה ולפני כל
שימוש יש לוודא טעינה מלאה.



התחלת \ עצירת פעולת ניפוח אוויר: לאחר הדלקת המשאבה ניתן ללחוץ על כפתור ההדלקה לחיצות בודדת להתחלת הפעולה ועצירה. שימו לב! ניתן לבחור כמות אוויר נדרשת, כאשר הכמות הנדרשת סופקה, המשאבה תיעצר באופן אוטומטי.

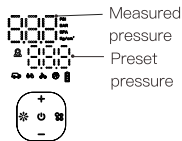


טעינה: יש לחבר לטעינה באמצעות מסען התואם למתח 5V-2A (אינו כלול בערכה). נורת חייוי תהבהב בזמן טעינה ובסיומה יהיה חייוי ירוק קבוע. שימו לב! לא ניתן להשתמש במשאבה בזמן טעינה.



חיבור מתאמים צמיגים וסיכה לכדורים.

Valve	Valve connector	Valve	Valve connector	Valve	Valve connector



בדיקת לחץ אוויר: לאחר חיבור המשאבה ולצמיג והדלק־תה, התצוגה העליונה מציגה את האוויר הנוכחי. התצוגה התחתונה היא כמות האוויר המוגדרת.

בחירת/החלפת הגדרת ניפוח: לחיצות בודדות על לחצן ההגדרות (באיור N) תציג את המצבים, כגון: רכב, אופנוע, כדור, אופניים.

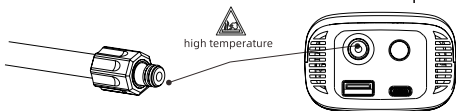
בחירת יחידת מידה לחץ אוויר: על ידי לחיצות ארוכות על לחצן יחידת מידה (באיור N) ניתן להחליף יחידת מידה, כגון: Bar, Psi ועוד...

פנס: לחיצה על לחצן פנס (באיור H) הדלקה, לחיצה שניה הבהוב, לחיצה שלישית תאורת חירום, לחיצה רביעית תכבה את הפנס

הגדרת תבנית ידנית: לחיצה בודדת על לחצנים +, -, לאחר מכן יש לקבוע מידה רצויה, למשל 36PSI. לאחר בחירת המידה יש ללחוץ לחיצה ארוכה על הלחצנים +, -.

איפוס לחץ אוויר: יש ללחוץ על לחצנים + - למשך 2 שניות בו זמנית.

זהירות! אין לפרק צינורית ולעת בבסיס הברגה בזמן פעולה מיד לאחר סיום שימוש. מומלץ להמתין מספר דקות להתקררות.



תקלות ופתרונות:

- מילוי אוויר איטי: יש לבדוק בריחות אוויר, חלקים הוברגו כראוי.
- משאבה פועלת אך לא מנפחת: יש לבדוק אם לחץ האוויר תואם \ תקין
- לאחר בחירת מצב משאבה לא מנפחת: לבדוק האם המצב נכון, למשל: מצב רכב על רכב ולא מצב כדור על רכב. יש לבדוק אוויר תואם 150-2
- לחץ אוויר תקין אך מציג 0: לחץ אוויר נמוך כמו כדור יציג 0, צמיג ריק לחלוטין יציג 0 זמנית.
- המשאבה כבתה: לאחר 3 דקות ללא פעילות המשאבה תכבה באופן אוטומטי
- יציאת אוויר בזמן הברגת צינורית: יש לחזק את ההברגה למניעת בריחות
- חיויי סוללה שונה ממצב המתנה למצב פעולה: באופן ברור הסוללה פורקת בזמן עבודה, זהו מצב תקין.
- לאחר חיבור טעינה אין חיויי: יש לבדוק תקינות מטען, תקינות כבל טעינה ואם המטען מתאים להספקי המשאבה.

תעודת אחריות למוצרי ברקום שיווק והפצה בע"מ

שם פרטי ושם משפחה _____ טלפון _____

כתובת _____

פירוט הטובין / דגם _____

מקום רכישה _____

מספר חשבונית _____ חותמת וחתמת בית העסק _____

"החברה" - חברת ברקום שיווק והפצה בע"מ ח.פ. 513562892
" הקונה" - הגוף המתקשר עם ברקום או עם משווק מורשה מטעמה
לרכישת מוצרים.

"משווק מורשה" - הגוף המתקשר עם ברקום בהסכם לשווק מוצרים
"המוצרים" - המכשירים ואביזריהם, או חלקים מהם, הנמכרים לקונה
על ידי ברקום או על ידי משווק מטעמה

2. ברקום אחראית כלפי הקונה המקורי בלבד, לתקינותם ולעמידתם
במפרטים של המוצרים המשווקים על ידה באופן ישיר או באמצעות
משווקים מורשים. המוצרים שיתגלו כלקויים ואשר סיבת הליקויים
בעבודה ו/או בחומרים, יתוקנו בתקופת האחריות על ידי ברקום ועל
חשבונה, בתנאים המפורטים להלן.

3. "תקופת אחריות" - תעודה זו ניתנת כאחריות לתקינותו של מוצר.
אחריותנו לפי תעודה זו היא לתקן בתוך עשרה ימי עבודה מיום הגעת
המוצר למעבדת החברה, על קלקול שהתגלה במוצר במהלך תקופת
האחריות, או להחליף את המוצר או כל חלק ממנו במידה ויידרש, ללא
תמורה. במידה ותידרש החלפת חלקים לצורך תיקון, ייעשה שימוש
בחלקים חדשים ומקוריים.

תקופת האחריות היא למשך 12 חודשים מיום הרכישה, ותקפה אך
ורק בצירוף חשבונית הקנייה ומילוי פרטים מלאים בטבלה המצורפת
בהמשך, ממשווק שהוסמך על ידינו כמשווק מורשה.

בהיעדר נקודות שירות במרחק של עד 15 ק"מ מהחנות בה בוצעה הרכישה, רשאי הצרכן להביא את המוצר לחנות בה נרכש המוצר והטיפול כאמור יבוצע תוך שבועיים ימי עסקים ממועד מסירת המוצר. לאחר תיקון / החלפה יפורט לצרכן בתעודה את מהות התיקון / החלפה

"לאחר תום תקופת אחריות" – ברקום אחראית לספק חלפים שנה לאחר תום האחריות למוצר שערכו עולה מעל 300 שקלים. במקרה של חוסר מלאי, דגם חדש, הפסקת ייצור ברקום אחראית לספק מוצר דומה שווה ערך.

4. ברקום לא תהיה אחראית ותהיה רשאית לדרוש תמורה בעד תיקון / החלפה במידה והקלקול במוצר נגרם כתוצאה מאחת הסיבות שלהלן: שימוש לא נכון או לא סביר, טיפול שלא בהתאם להוראות ברקום, רשלנות, הזנחה, אחזקה לקויה, תאונה, נזקי מלחמה, פעולות עוינות, אספקת חשמל בלתי תקינה, פגעי טבע או מכל סיבה אחרת שאינה קשורה בשימוש הרגיל במוצרים. תיקון / החלפת חלקים אינם מקוריים שנעשה בטובין בידי מי שלא הורשה לכך מטעמנו, כוח עליון שהתרחש במועד מאוחר ממועד מסירת הטובין לצרכן (דוגמאות לנזקים: מוצרים נטענים שלא היו בשימוש כלל ולא תוחזקו על ידי טעינה אחת לשלושה חודשים מקסימום, חיבור אוזניות למקור מתח או ספק שאינו מיועד לאוזניות, נזילת סוללות בתוך מכשיר, זיהומו בחול, אבק, מים שמן וכד', שבר שנגרם למוצר)

פרטי היבואן: ברקום שיווק והפצה בע"מ ח.פ. 513562892
ת.ד. 20 קריית עקרון, מרכז ביל"ו סנטר. טלפון: 08-9355925-08 פקס:

08-9355911

שירות לקוחות ותמיכה טכנית:

055-9958930

טלפון 1700-704-700

דואר אלקטרוני info@barcom.co.il

רשימת נקודות שירות איסוף:

ברקום שיווק והפצה בע"מ -

מרכז בילו סנטר קרית עקרון 055-9958930

מרקט סל - הר בוקר 4, באר שבע 050-4444702

און ליין סלולר - שדרות התמרים אילת 08-6323503

אבי פון - האתרוג 23, בית שמש 02-5400012

עדי תקשורת - הסדנא 4, ירושלים 02-6797264

אור לבית - אוהד קינמון 45, בת ים 074-708-71-50

938 מחשבים - העצמאות 19, ראש העין 03-9382771

פיקס אנד גו - אפק 4, הוד השרון 09-8804004

אלקיים פסיפיק פרוטרק - שדרות ההסתדרות 189א', חיפה

04-8723163

סלולר אנד גאדטים - מרכז חמד סנטר, נהריה 077-5070840

רשימת נקודות שירות מתעדכנת ניתן למצוא באתר

www.barcom.co.il

