



בוסטר התנעה משולב משאבה

DS 750

מדריך למשתמש

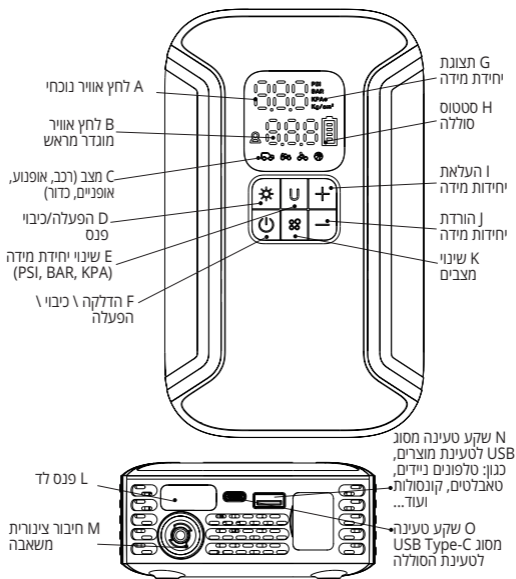
תודה שרכשתם מוצר מבית ברקום. ברצוננו להודות לכם על שימוש במוצר זה.

אנו משקיעים מאמצים רבים בבחירת המוצרים האיכותיים ביותר תוך הקפדה רבה על תהליך הפיתוח והייצור על מנת שאתם תוכלו להנות מחווייה מושלמת. יש לקרוא מדריך זה בעיון רב לפני שימוש.

תכונות עיקריות:

- נפח סוללה 12,000mAh
- משאבה עוצמתית תומכת עד 160PSI
- בוסטר התנעה פיק התנעה מקסימלי 1000A
- טעינה מהירה 30W
- כבלי התנעה חכמים
- הגנות נגד מתח גבוה או נמוך, קצר, טעינת יתר וחוסר טעינה
- משמש כסוללת גיבוי
- פנס שלושה מצבים

הכרות:



אזהרה:

- אין להשאיר את המשאבה בזמן עבודה
- אין לאחסן או לעבוד עם המשאבה באזורים דליקים, לחים, רטובים וחמים.
- אין להפיל את הסוללה
- אין להשליך את הסוללה לאש
- יש להפעיל או לאחסן את המוצר הרחק מילדים

תכולה:

- בוסטר התנעה משולב משאבה
- צינורית לניפוח אוויר
- סיכה לכדור
- מתאם צמיג "צרפתי"
- כבל טעינה
- כבלי התנעה חכמים
- נרתיק אחסון

מפרט:

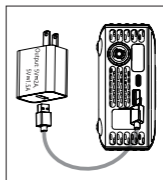
- גודל: 187*114*52.7 מ"מ
- משקל: 776 גרם
- מבנה: פלסטיק
- תאימות לרכב, אופנוע, אופניים, כדור
- יחידות מידה: Psi, Kpa, Bar, Kg/cm²
- נפח: 12,000mAh
- זמן עבודה בניפוח: 25-40 דקות
- זמן טעינה: עד 4 שעות
- מתח כניסה: USB Type-C 5V/3A, 9V/3A, 12V/2.5A
- 15V/2A, 20V/1.5A

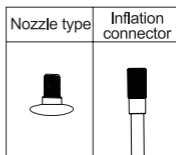
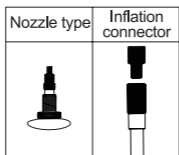
- מתח יציאה: USB-A 5V/2A
- הספק טעינה: 30W
- משאבה: 160PSI
- לחץ אוויר: 26-28 ליטר בדקה
- עוצמת רעש: $1m \leq 85dB$

תפעול:

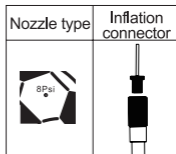
- הדלקה \ כיבוי: לחיצה למשך 3 שניות על חצן כיבוי והדלקה F
- סטטוס טעינה וסוללה: לסוללה ארבעה שלבים בזמן טעינה וסטטוס סוללה עדכני בזמן שימוש.
- שלב ראשון – סוללה 5-30%, שלב שני – 30-60%, שלב שלישי – 60-80%, שלב רביעי 80-100%
- שלב ראשון מהבהב – סוללה נמוכה מ-5%
- הפעלה \ עצירת פעולת משאבה: לחיצה על כפתור כיבוי והדלקה F

- טעינת הסוללה: מתבצע באמצעות שקע טעינה Type-C התומך בטעינה מהירה עד 30 וואט. מומלץ להשתמש במטען 5V/2A לפחות. (אינו מסופק בערכה)





• ניפוח אוויר: בערכה מצורפת צינורית לצמיגים, ישנו מתאם בנוסף לצמיגים ניפל «צרפתי».



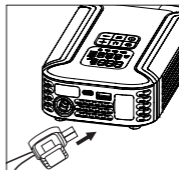
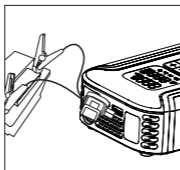
• בוסטר התנעה: לפני שימוש רצוי שהסוללה תהיה טעונה לפחות 75%.

כאשר מחברים את כבלי ההתנעה חיווי נורות אדום וירוק יחלו להבהב.

יש לחבר את התנינים למצבר אדום +, ושחור לשחור -. כ אשר החיווי על גבי כבלי ההתנעה משתנה לירוק ניתן להתניע. שימו לב! במידה והחיווי ממשיך להיות אדום וירוק או אדום. אין לנסות להתניע.

זה הורס את הסוללה ואת כבלי ההתנעה.

משמעות הבהוב הנורות או נורה אדומה לאחר חיבור למצבר – מתח המצבר פחות מ-9V, בעיות חשמל ברכב, זליגת חשמל, סוללת הבוסטר פחותה מ-75%.



• בדיקת לחץ אוויר וניפוח: לאחר הרכבת הצינורית (מחבר מהיר חצי סיבוב) והברגתה לרכב, יש להדליק את הסוללה. יוצג על הצג כמות לחץ האוויר בצמיג.

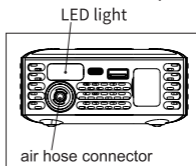
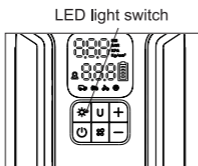
בתחתית הצג ניתן לבחור לחץ אוויר רצוי באופן ידני או לבחור תבנית פעולת המשאבה: במידה ונבחר לחץ אוויר 36psi ובצמיג יש 32psi המשאבה תדע לעצור באופן אוטומטי לאחר סיום הפעולה. ניתן לבחור תבנית שמורה מראש על ידי לחצן המצב K ניתן לבחור יחידת מידה על ידי לחצן U

התאמת לחץ אוויר באופן ידני מתבצע על ידי החיצים + -

שימו לב! במידה והצינורית אינה מחוברת לצמיג ומשאבה אינה מציגה 0 בלחץ אוויר, יש לאפס את השאבה על ידי לחיצה למשך 2 שניות על הלחצנים + - בו זמנים.

- במידה ולא כיבנו את המוצר, הוא יכבה באופן אוטומטי לאחר 3 דקות ללא שימוש

• פנס: על מנת להדליק ולכבות את הפנס, לעבור בין מצבים יש ללחוץ על הכפתור הפנס D



• חום לוחט! יש להיזהר ממגע בתחתית הצינורית לאחר השימוש



פתרון תקלות:

- לחץ אוויר נמוך: יש לוודא אם הצינור מחובר היטב בשתי הצדדים, אם ישנם בריחות אוויר, קרע בצינורית אוויר.
- משאבה נדלקה אך לא פועלת: אין מספיק סוללה, לבדוק צמיג, לחץ האוויר גבוה מההגדרה.
- לא ניתן לכוון לחץ אוויר באופן ידני: יש לוודא מצב ידני ולא תבנית בנויה מראש.
- לחץ אוויר תקין אך מציג 0: במתנפחים קטנים הלחץ אוויר יהיה 0, צמיג ללא לחץ אוויר בתור התחלה יציג 0.
- המוצר מתכבה: המוצר מתכבה באופן אוטומטי לאחר 3 דקות, יש להדליק את המוצר על מנת לתפעל אותו.
- ישנם בריחות אוויר: יש לחזק את ההברגה של הצינורית
- מוצר לא נטען \ נורת חיווי לא פעילה: יש להחליף כבל טעינה או מטען

תעודת אחריות למוצרי ברקום שיווק והפצה בע"מ

שם פרטי ושם משפחה _____ טלפון _____

כתובת _____

פירוט הטובין / דגם _____

מקום רכישה _____

מספר חשבונית/ חותמת וחתימת בית העסק _____

"החברה" - חברת ברקום שיווק והפצה בע"מ ח.פ.

513562892

"הקונה" - הגוף המתקשר עם ברקום או עם משווק מורשה מטעמה לרכישת מוצרים.

"משווק מורשה" - הגוף המתקשר עם ברקום בהסכם לשווק מוצרים

"המוצרים" - המכשירים ואביזריהם, או חלקים מהם, הנמכרים לקונה על ידי ברקום או על ידי משווק מטעמה

2. ברקום אחראית כלפי הקונה המקורי בלבד, לתקינותם ולעמידתם במפרטים של המוצרים המשווקים על ידה באופן ישיר או באמצעות משווקים מורשים. המוצרים שיתגלו כלקויים ואשר סיבת הליקויים בעבודה ו/או בחומרים, יתוקנו בתקופת האחריות על ידי ברקום ועל חשבונה, בתנאים המפורטים להלן.

3. "תקופת אחריות" - תעודה זו ניתנת כאחריות לתקינותו של מוצר. אחריותנו לפי תעודה זו היא לתקן בתוך עשרה ימי עבודה מיום הגעת המוצר למעבדת החברה, על קלקול שהתגלה במוצר במהלך תקופת האחריות, או להחליף את המוצר או כל חלק ממנו במידה ויידרש, ללא תמורה. במידה ותידרש החלפת חלקים לצורך תיקון, ייעשה שימוש בחלקים

חדשים ומקוריים.

תקופת האחריות היא למשך 12 חודשים מיום הרכישה, ותקפה אך ורק בצירוף חשבונית הקנייה ומילוי פרטים מלאים בטבלה המצורפת בהמשך, ממשווק שהוסמך על ידינו כמשווק מורשה.

בהיעדר נקודות שירות במרחק של עד 15 ק"מ מהחנות בה בוצעה הרכישה, רשאי הצרכן להביא את המוצר לחנות בה נרכש המוצר והטיפול כאמור יבוצע תוך שבועיים ימי עסקים ממועד מסירת המוצר. לאחר תיקון / החלפה יפורט לצרכן בתעודה את מהות התיקון / החלפה

"לאחר תום תקופת אחריות" – ברקום אחראית לספק חלפים שנה לאחר תום האחריות למוצר שערכו עולה מעל 300 שקלים. במקרה של חוסר מלאי, דגם חדש, הפסקת ייצור ברקום אחראית לספק מוצר דומה שווה ערך.

4. ברקום לא תהיה אחראית ותהיה רשאית לדרוש תמורה בעד תיקון / החלפה במידה והקלקול במוצר נגרם כתוצאה מאחת הסיבות שלהלן: שימוש לא נכון או לא סביר, טיפול שלא בהתאם להוראות ברקום, רשלנות, הזנחה, אחזקה לקויה, תאונה, נזקי מלחמה, פעולות עוינות, אספקת חשמל בלתי תקינה, פגעי טבע או מכל סיבה אחרת שאינה קשורה בשימוש הרגיל במוצרים. תיקון / החלפת חלקים אינם מקוריים שנעשה בטובין בידי מי שלא הורשה לכך מטעמנו, כוח עליון שהתרחש במועד מאוחר ממועד מסירת הטובין לצרכן (דוגמאות לנזקים: מוצרים נטענים שלא היו בשימוש כלל ולא תוחזקו על ידי טעינה אחת לשלושה חודשים מקסימום, חיבור אוזניות למקור מתח או ספק שאינו מיועד לאוזניות, נזילת סוללות בתוך מכשיר, זיהומו בחול, אבק, מים שמן וכד', שבר שנגרם למוצר)

פרטי היבואן: ברקום שיווק והפצה בע"מ ח.פ. 513562892
ת.ד. 20 קריית עקרון, מרכז ביל"ו סנטר.
טלפון: 08-9355925 פקס: 08-9355911
שירות לקוחות ותמיכה טכנית:
ווצאפ 055-9958930
טלפון 1700-704-700
דואר אלקטרוני info@barcom.co.il

רשימת נקודות שירות איסוף:

ברקום שיווק והפצה בע"מ -
מרכז בילו סנטר קרית עקרון 055-9958930
מרקט סל - הר בוקר 4, באר שבע 050-4444702
און ליין סלולר - שדרות התמרים אילת 08-6323503
אבי פון - האתרוג 23, בית שמש 02-5400012
עדי תקשורת - הסדנא 4, ירושלים 02-6797264
אור לבית - אוהד קינמון 45, בת ים 074-708-71-50
938 מחשבים - העצמאות 19, ראש העין 03-9382771
פיקס אנד גו - אפק 4, הוד השרון 09-8804004
אלקיים פסיפיק פרוטרק - שדרות ההסתדרות 189א', חיפה
04-8723163
סלולר אנד גאדטים - מרכז חמד סנטר, נהריה-077-
5070840
רשימת נקודות שירות מתעדכנת ניתן למצוא באתר
www.barcom.co.il

The logo for Discovery Adventures. It features a small globe icon to the left of the word "Discovery" in a dark blue, sans-serif font. Below "Discovery" is the word "ADVENTURES" in a smaller, orange, all-caps, sans-serif font. The entire logo is centered on a white background.

Discovery
ADVENTURES.